

平成29年度

学校評価

保護者・生徒アンケート結果

平成29年12月実施

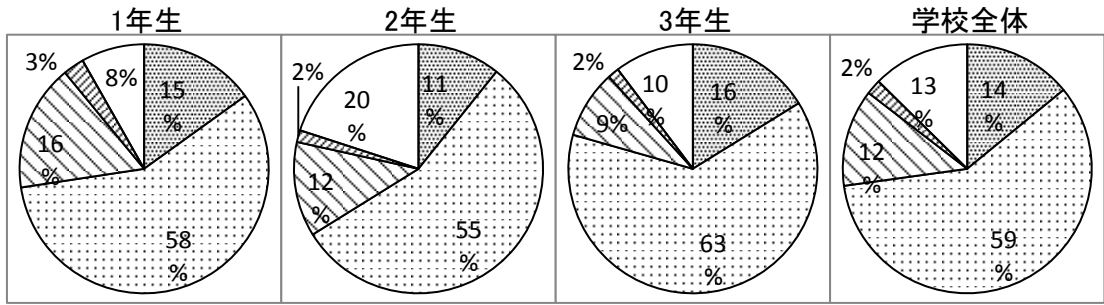
秋田県立西仙北高等学校

# 学校評価アンケート集計結果(保護者)

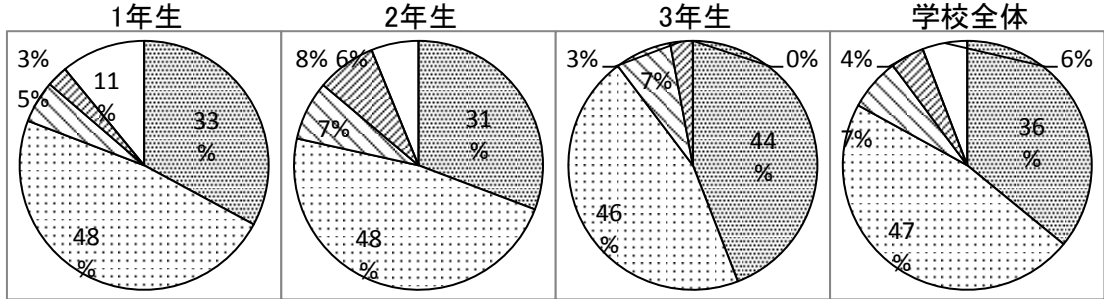
No.1

そう思う
  どちらかというと思う
  どちらかというと思わない
  そう思わない
  分からない

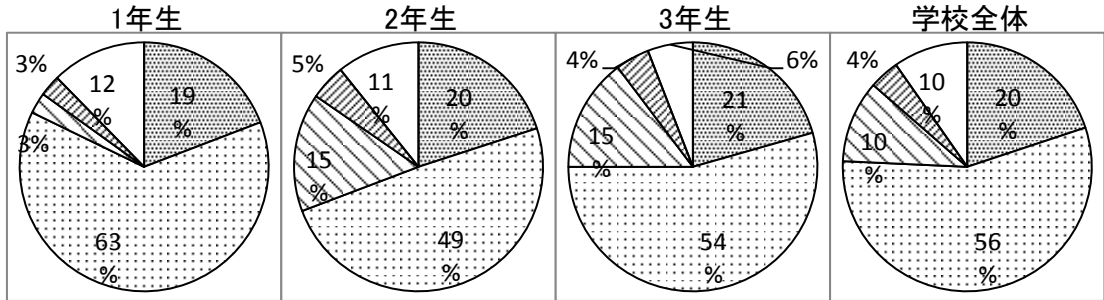
教育方針がわかりやすく伝わり、御家庭でも理解できていますか。



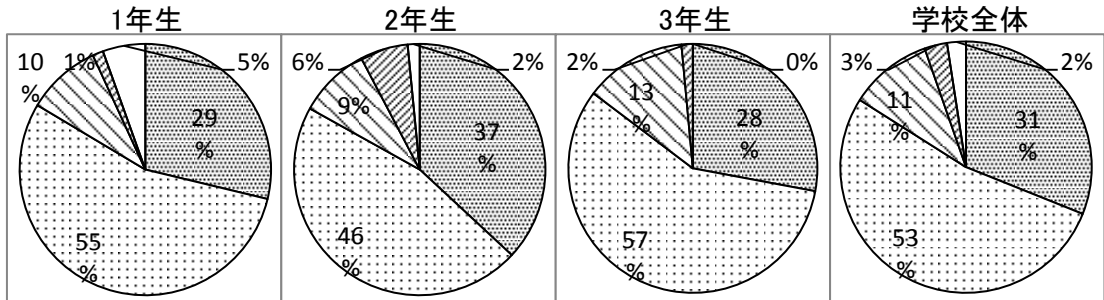
西仙北高校に入学させて良かったですか。



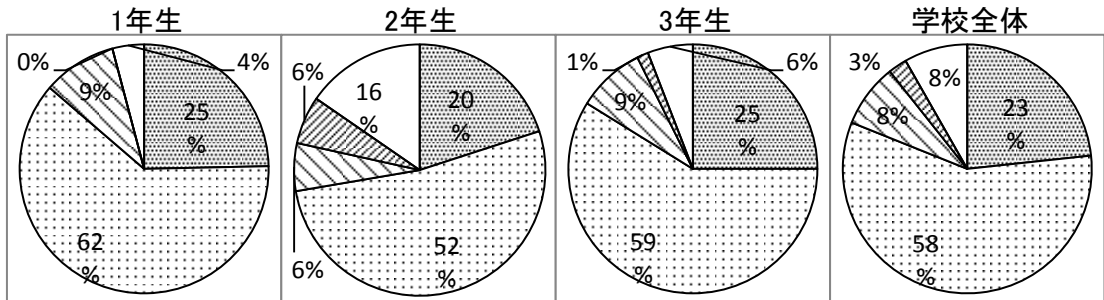
生徒が困ったとき、親身になって相談ののってくれていると思いますか。



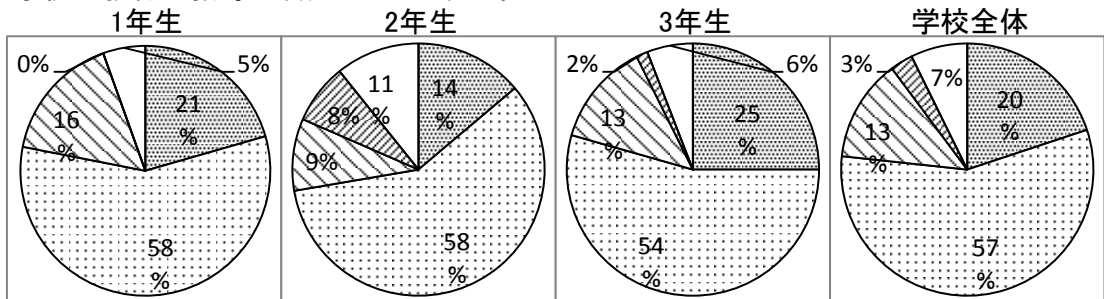
毎日楽しく登校していると思いますか。



基本的な生活習慣や規範意識を身につけるための適切な指導ができていると思いますか。



学校の教育や指導に満足していますか。



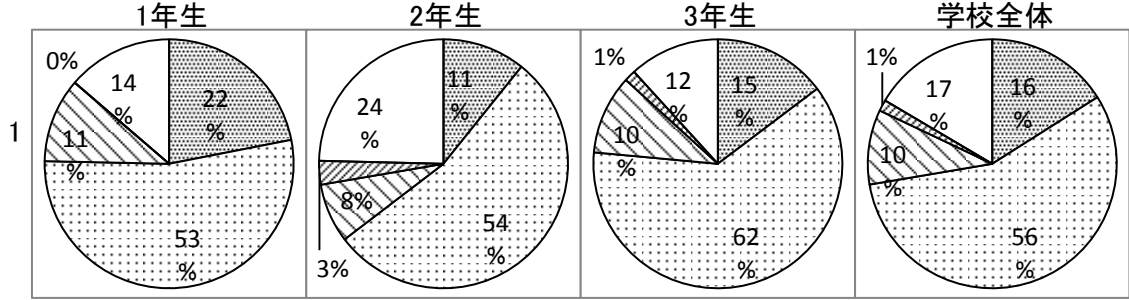
A

# 学校評価アンケート集計結果(保護者)

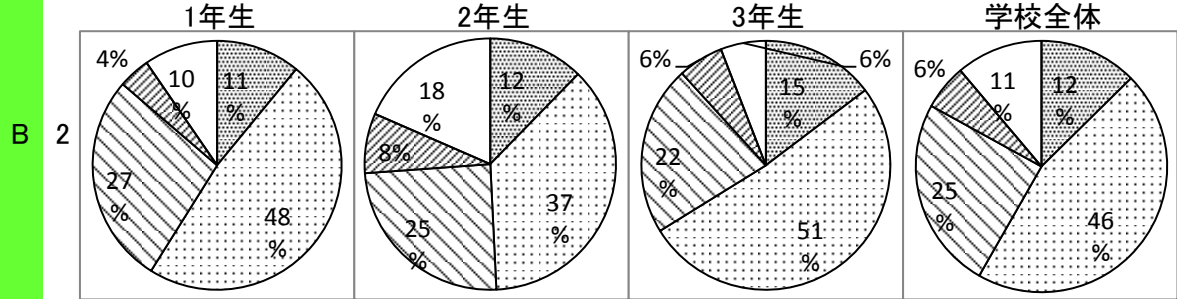
No.2

そう思う
  どちらかというと思う
  どちらかというと思わない
  そう思わない
  分からない

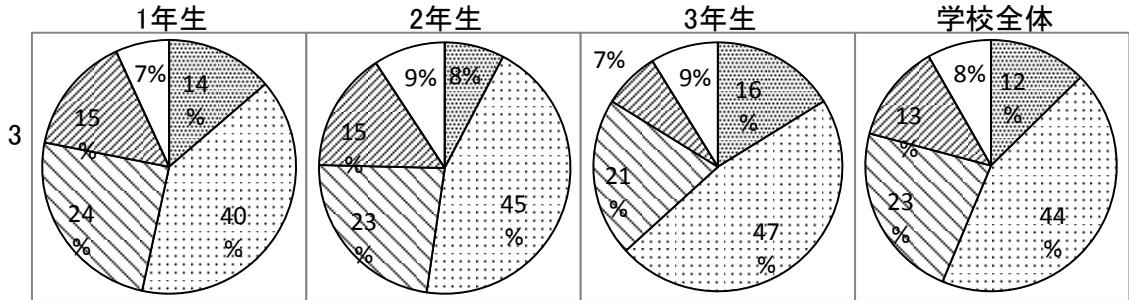
分かりやすい授業を目指し、学力向上につながる適切な指導をしていると思いますか。



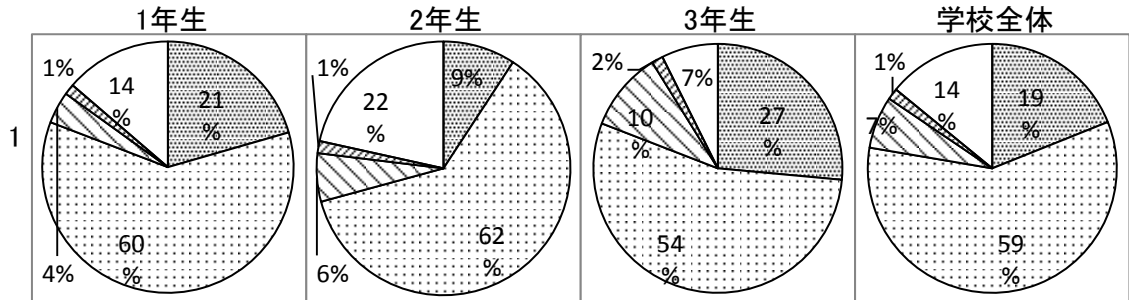
生徒は学習方法を身につけていると思いますか。



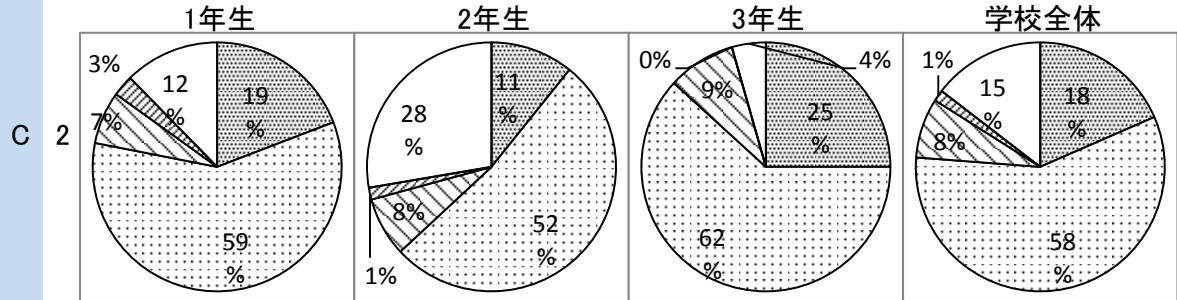
生徒の家庭学習時間は確保されていると思いますか。



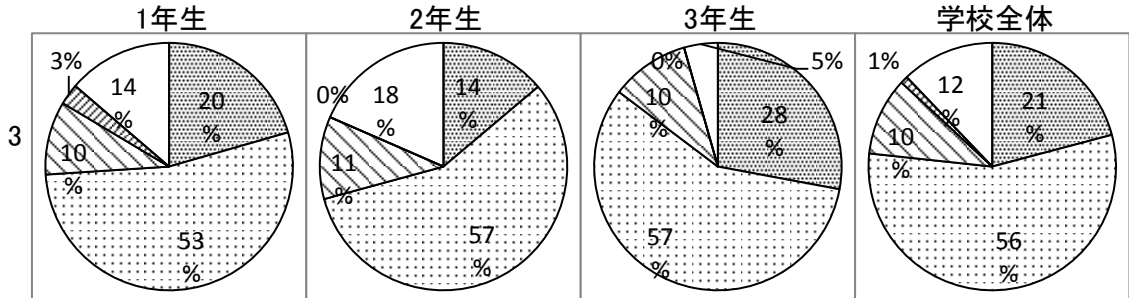
将来の職業や生き方を考える本校のキャリア教育は効果的だと思いますか。



進路指導の計画や内容を分かり易く示したり相談機能を充実させていると思いますか。



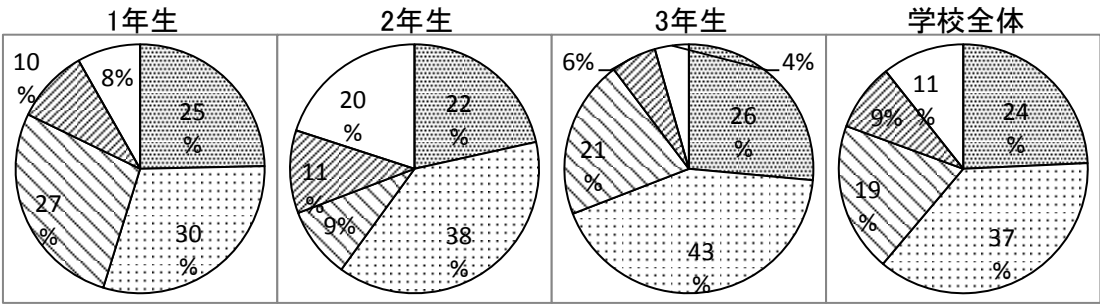
生徒の進路希望実現のために必要な情報の収集と提供が効果的だと思いますか。



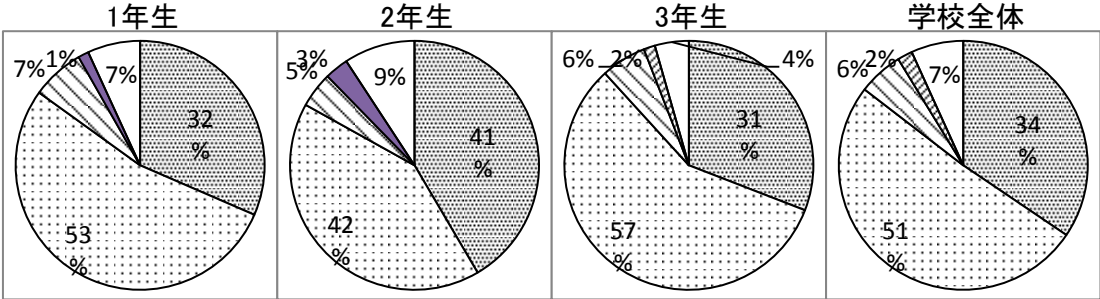
# 学校評価アンケート集計結果(保護者)

No.3

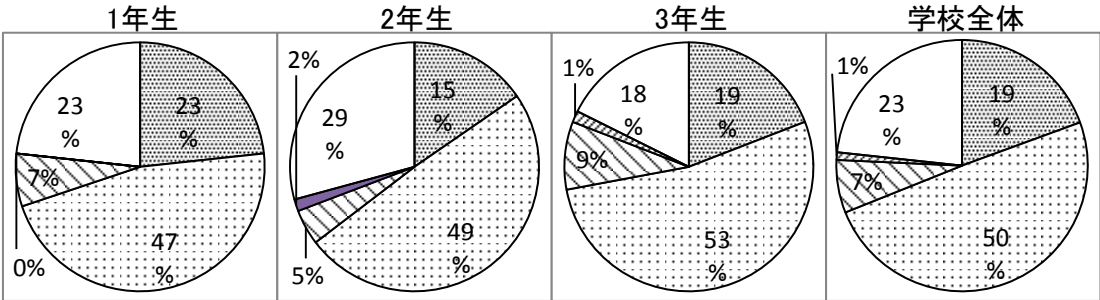
そう思う
  どちらかというと思う
  どちらかというと思わない
  そう思わない
  分からない



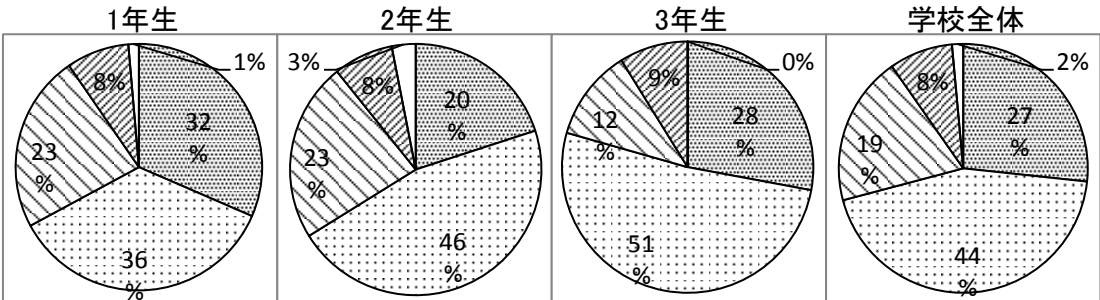
学校祭、運動会、芸術鑑賞等の学校行事は充実していると思いますか。



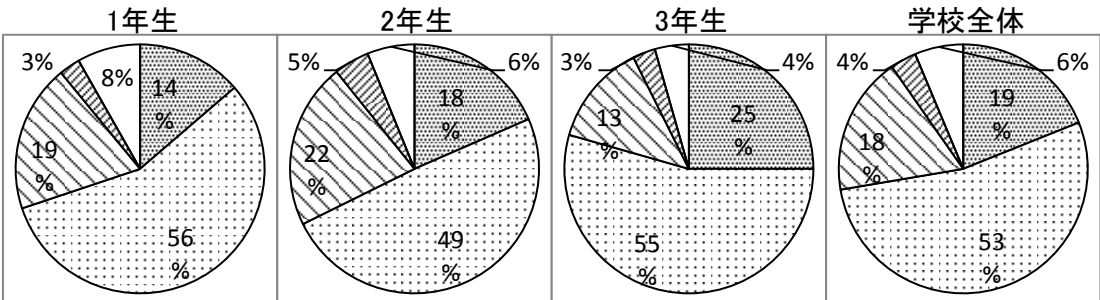
生徒会活動やホームルーム活動は充実していると思いますか。



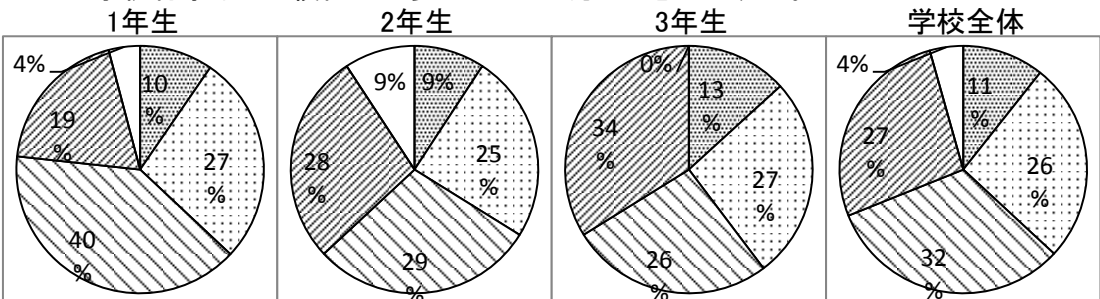
家庭では学校の様子を子どもとよく話題にしますか。



学校で提供している情報が家庭にきちんと伝わるよう工夫されていると思いますか。



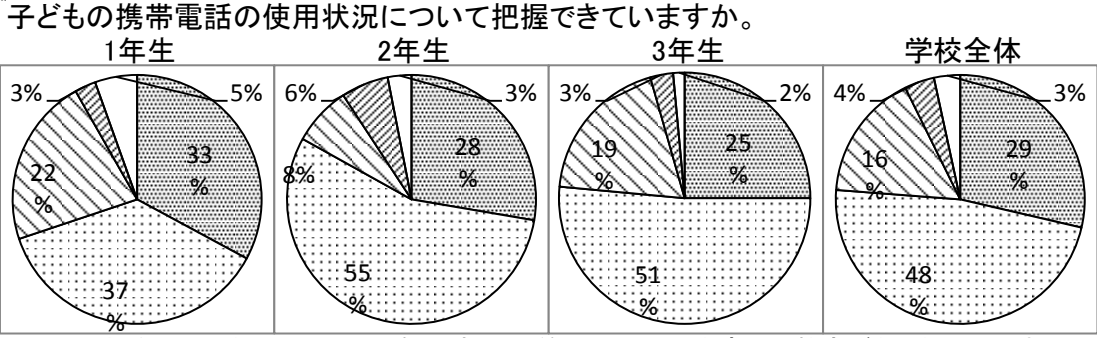
PTAや学校行事などに積極的に参加している方だと思いますか。



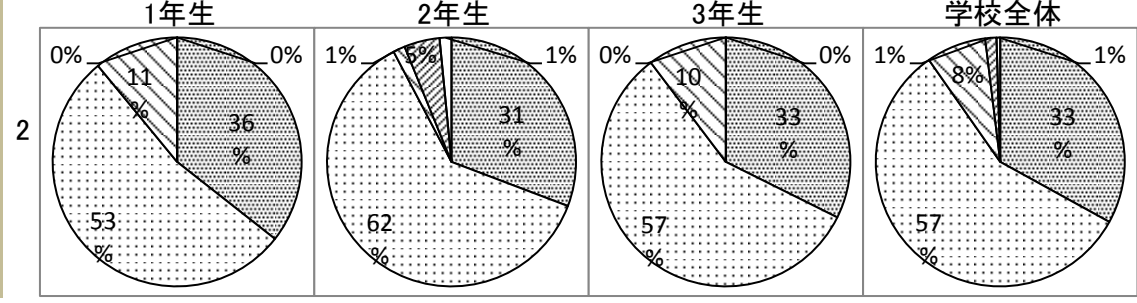
# 学校評価アンケート集計結果(保護者)

No.4

そう思う
 
 どちらかというと思う
 
 どちらかというと思わない
 
 そう思わない
 
 分からない



いじめや社会問題となる問題行動(喫煙・性非行等)について、家庭での教育がなされていますか。

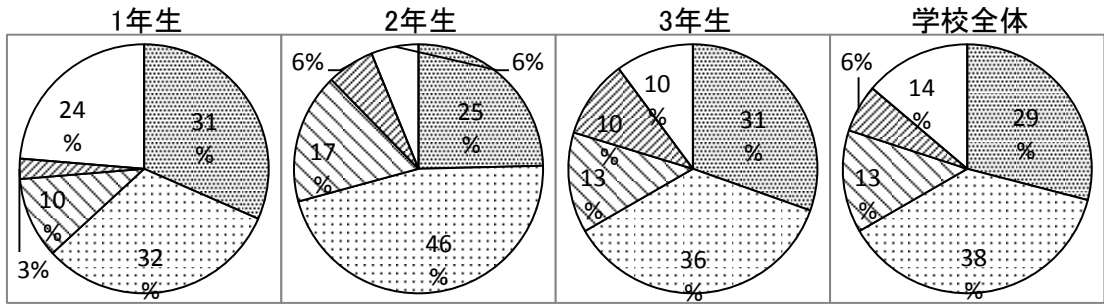


# 学校評価アンケート集計結果(生徒)

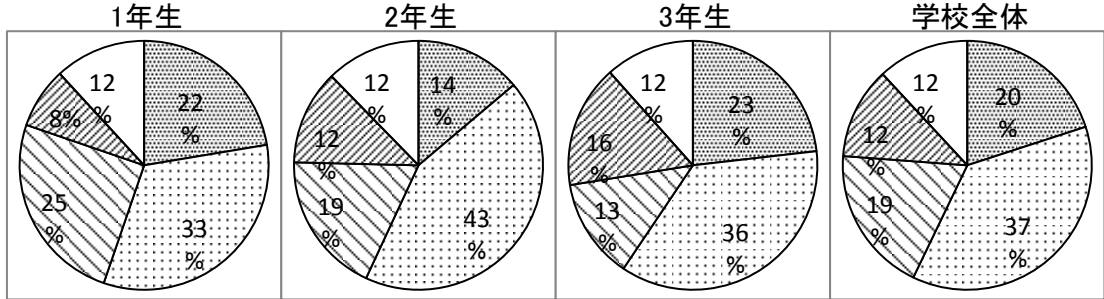
No.1

そう思う
  どちらかというと思う
  どちらかというと思わない
  そう思わない
  分からない

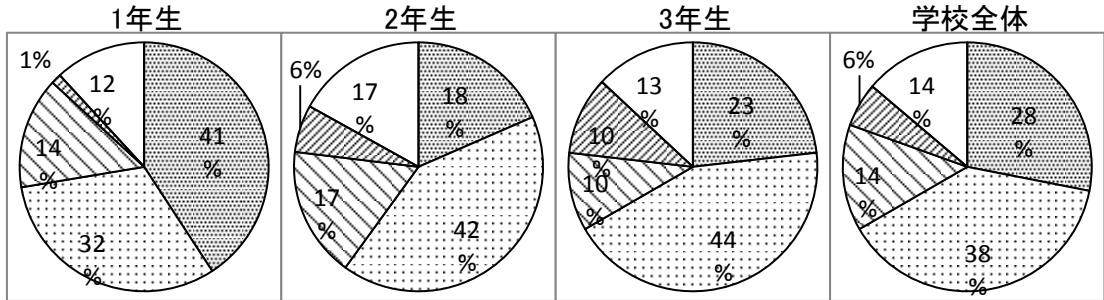
どんな生徒になって欲しいか伝わっていますか。



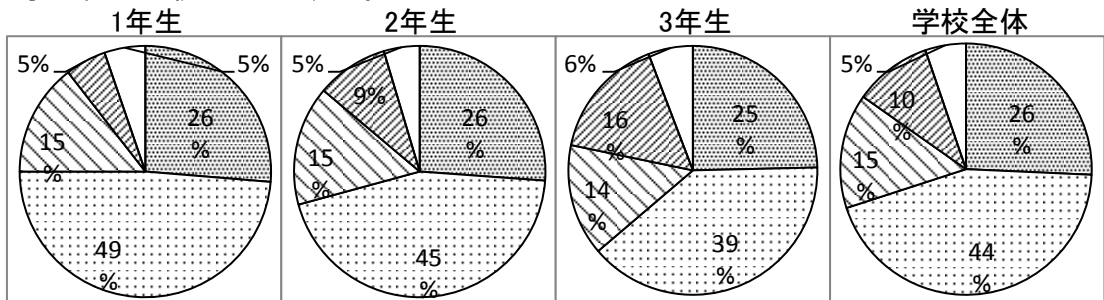
西仙北高校に入学して良かったですか。



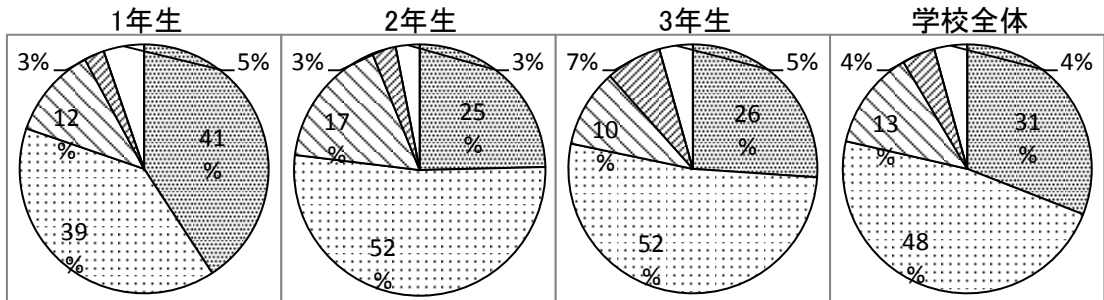
生徒が困ったとき、先生方は親身になって相談にのってくれますか。



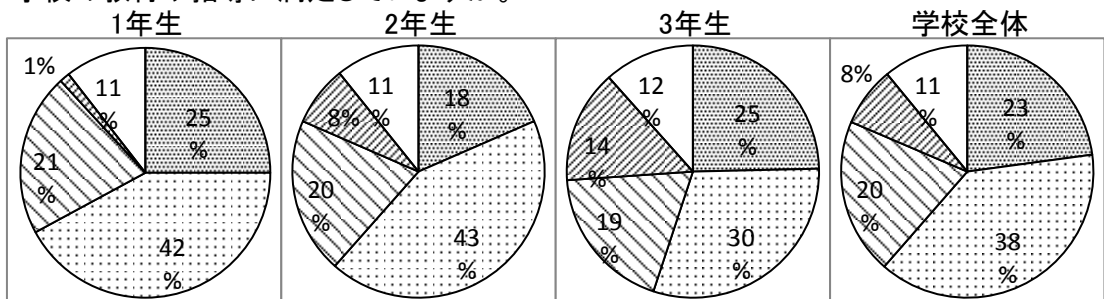
毎日楽しく登校していますか。



基本的な生活習慣やルールやマナーの意識を身につける適切な指導がされていますか。



学校の教育や指導に満足していますか。



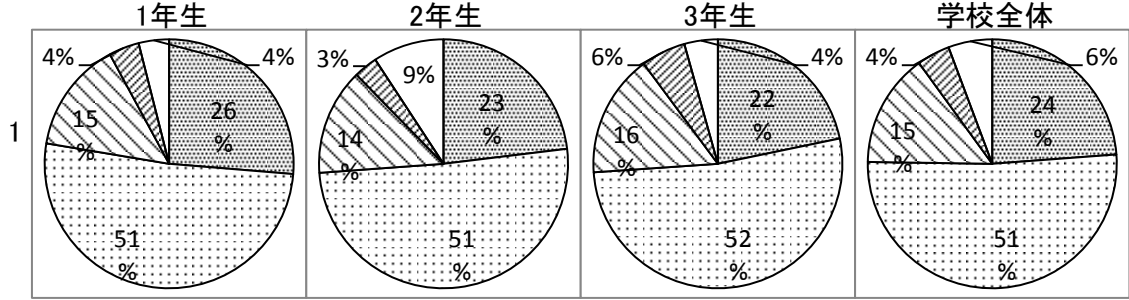
A

# 学校評価アンケート集計結果(生徒)

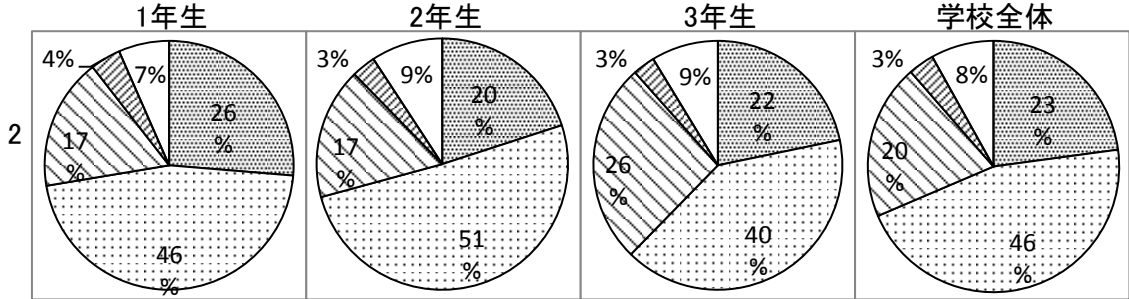
No.2

そう思う
  どちらかというと思う
  どちらかというと思わない
  そう思わない
  分からない

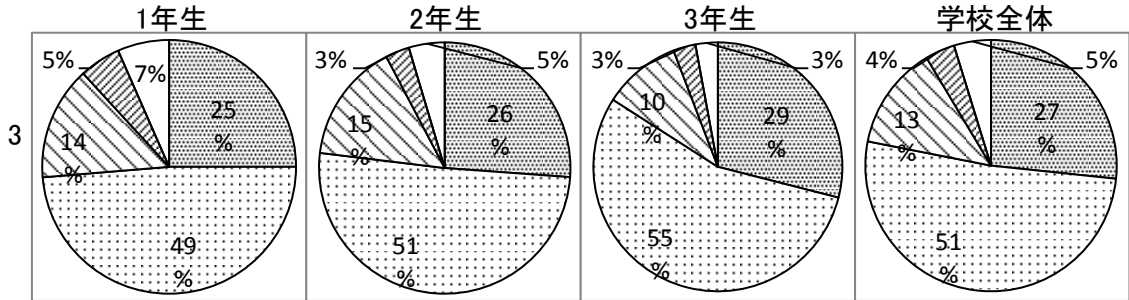
教科担任は分かり易い授業と適切な指導を目指し、自分の学力は向上していますか。



学習方法が身についていますか。

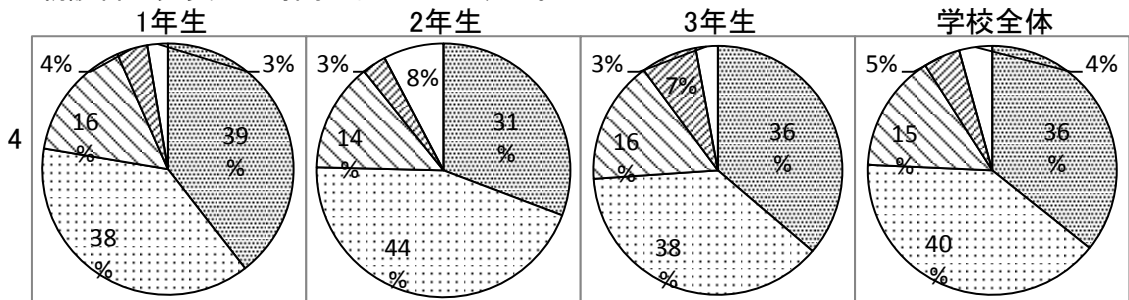


授業の進み具合は適切ですか。

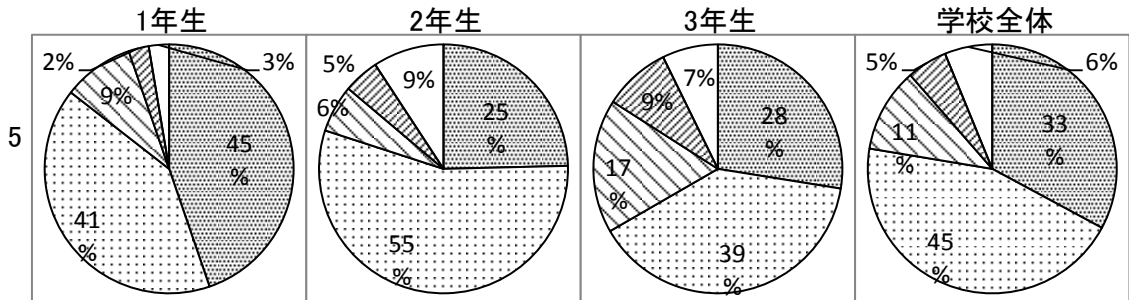


B

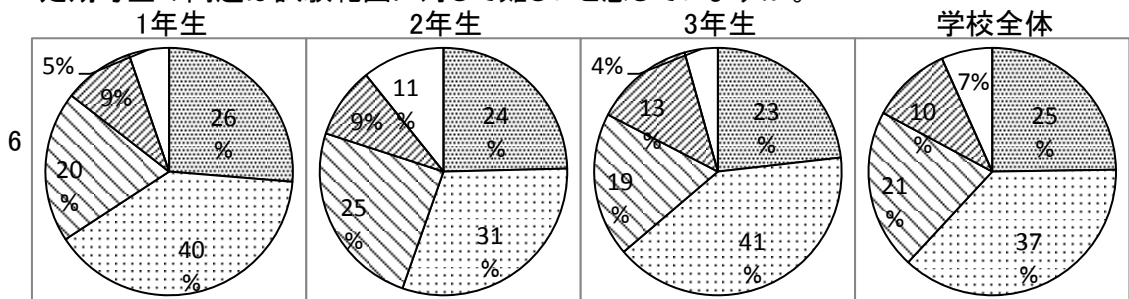
朝読書は充実した時間となっていますか。



朝自習は役に立っていますか。



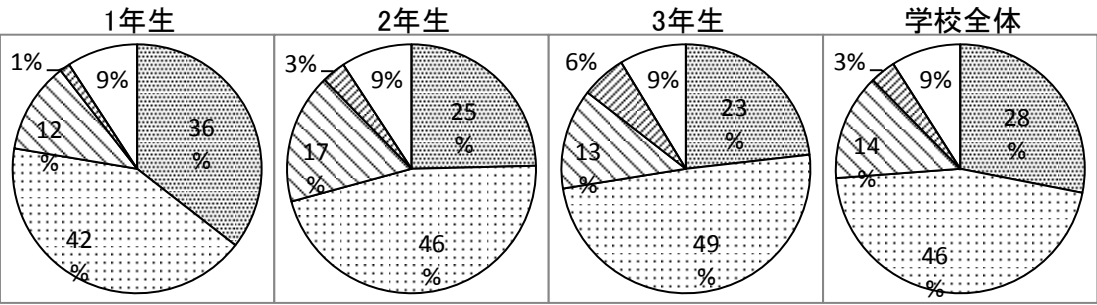
定期考査の問題は試験範囲に対して難しいと感じていますか。



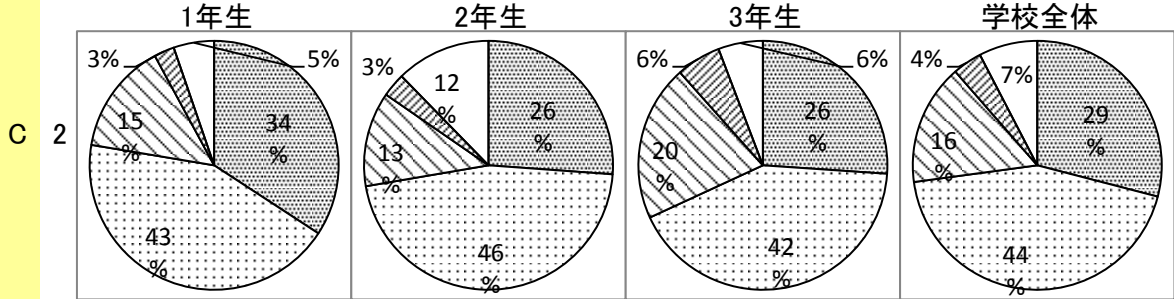
# 学校評価アンケート集計結果(生徒)

No.3

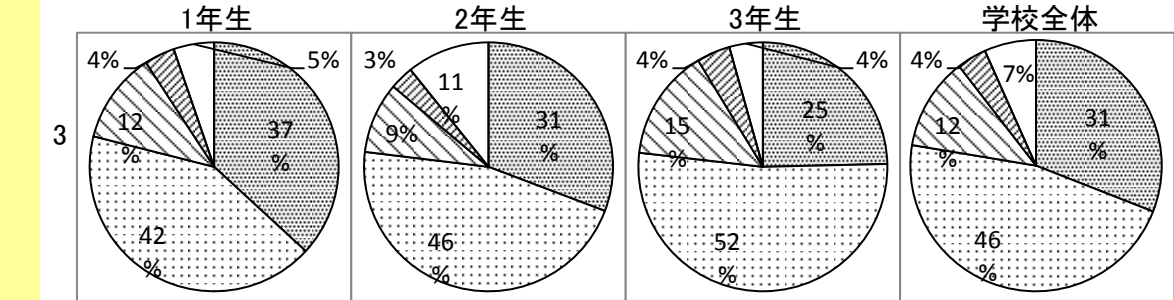
そう思う   
  どちらかというと思う   
  どちらかというと思わない   
  そう思わない   
  分からない



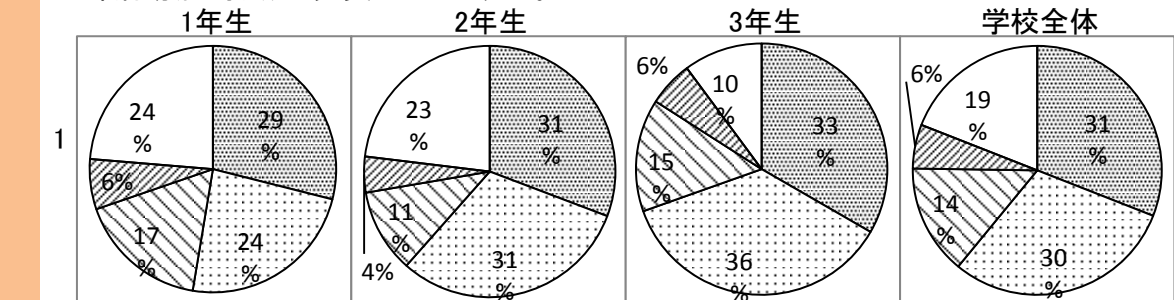
進路指導の計画や内容を分かり易く示したり、相談機能が充実していますか。



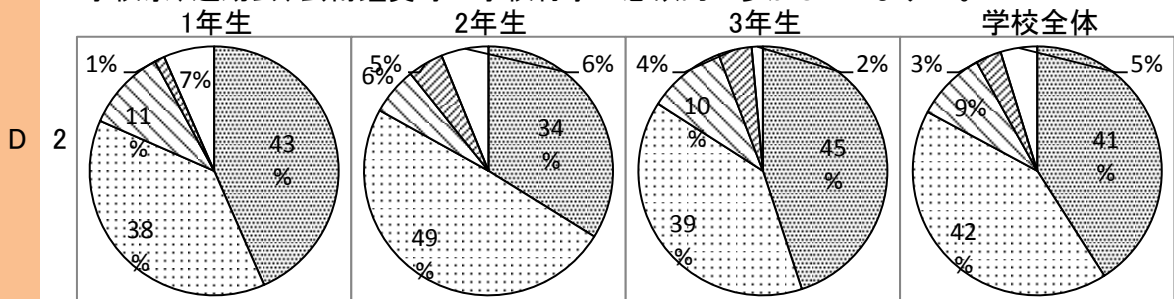
生徒の進路希望実現のために必要な情報の収集と提供が効果的ですか。



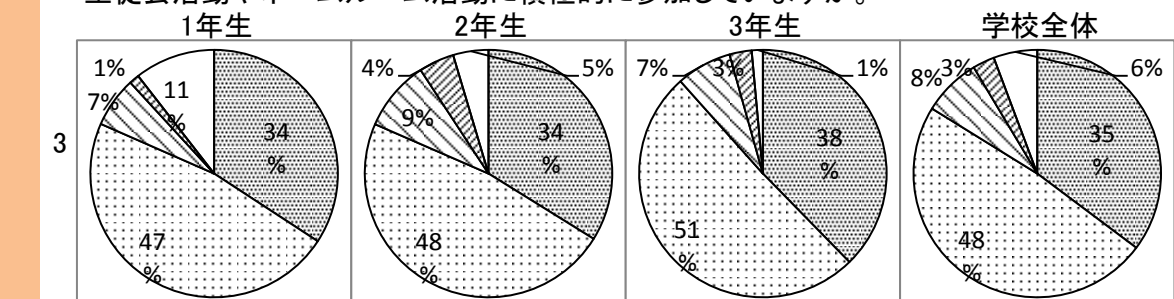
部活動(同好会)は充実していますか。



学校祭、運動会、芸術鑑賞等の学校行事に意欲的に参加していますか。



生徒会活動やホームルーム活動に積極的に参加していますか。





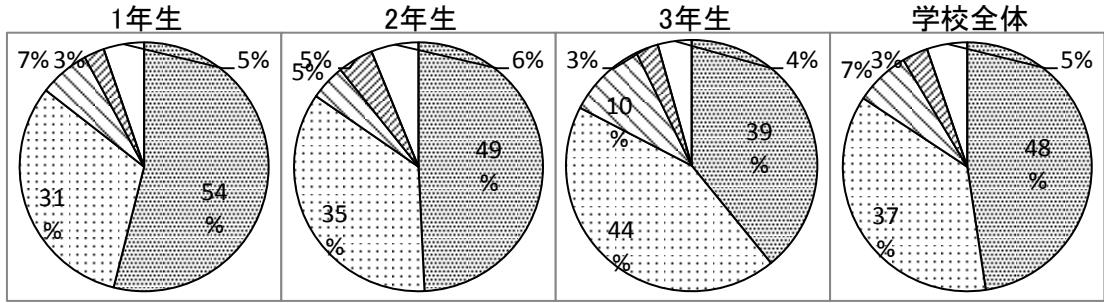
# 学校評価アンケート集計結果(生徒)

No.4

そう思う
  どちらかというと思う
  どちらかというと思わない
  そう思わない
  分からない

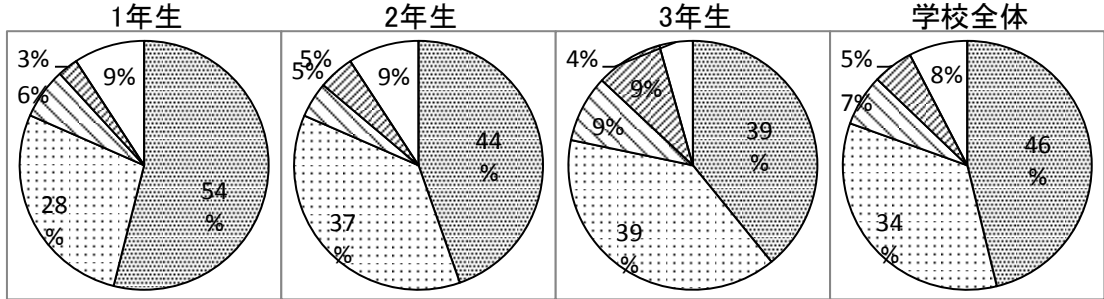
携帯電話の使用状況は適切ですか。

1  
F



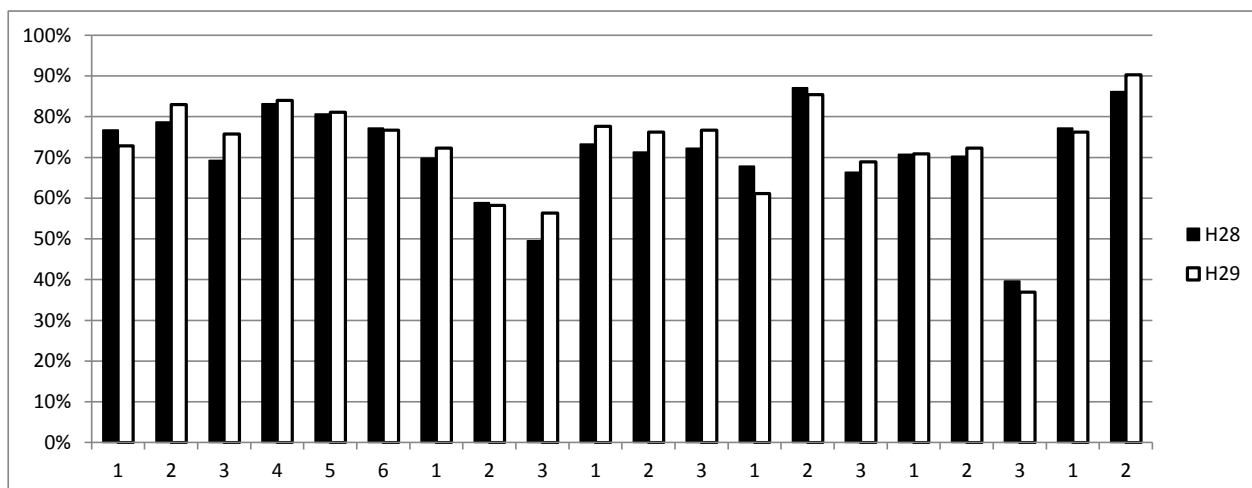
いじめや社会問題となる問題行動(喫煙・性非行等)について、家庭での教育がなされていますか。

2



## 保護者アンケートより（過年度比較）

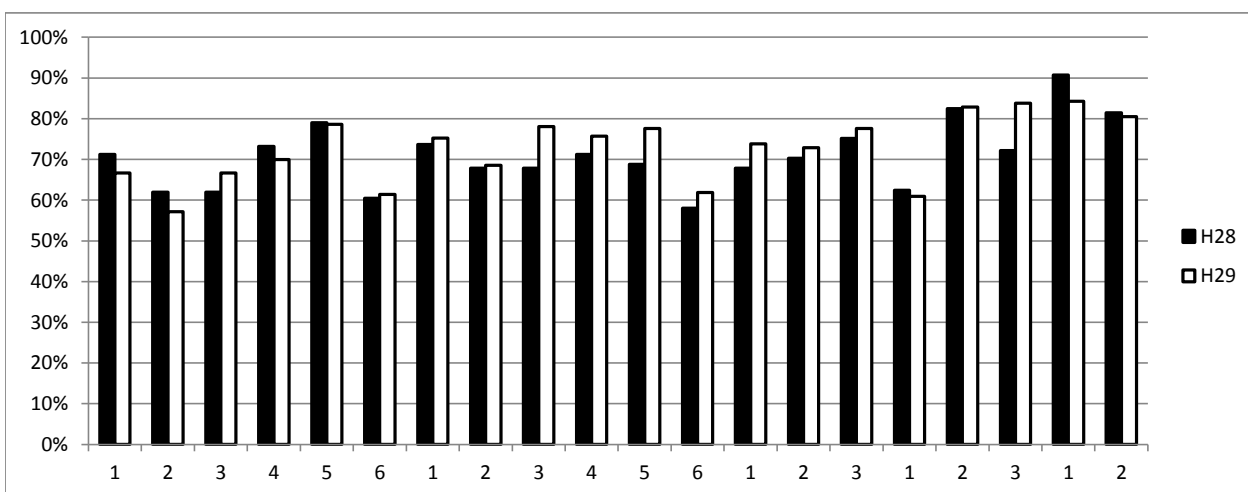
各質問項目の「そう思う」、「どちらかというと思う」という回答率を平成28年度実施結果と比較したグラフです。



|     | A   |     |     |     |     |     | B   |     |     | C   |     |     | D   |     |     | E   |     |     | F   |     |
|-----|-----|-----|-----|-----|-----|-----|-----|-----|-----|-----|-----|-----|-----|-----|-----|-----|-----|-----|-----|-----|
|     | 1   | 2   | 3   | 4   | 5   | 6   | 1   | 2   | 3   | 1   | 2   | 3   | 1   | 2   | 3   | 1   | 2   | 3   | 1   | 2   |
| H29 | 73% | 83% | 76% | 84% | 81% | 77% | 72% | 58% | 56% | 78% | 76% | 77% | 61% | 85% | 69% | 71% | 72% | 37% | 76% | 90% |
| H28 | 77% | 79% | 69% | 83% | 81% | 77% | 70% | 59% | 50% | 73% | 71% | 72% | 68% | 87% | 66% | 71% | 70% | 40% | 77% | 86% |

## 生徒アンケートより（過年度比較）

各質問項目の「そう思う」、「どちらかというと思う」という回答率を平成28年度実施結果と比較したグラフです。



|     | A   |     |     |     |     |     | B   |     |     |     |     |     | C   |     |     | D   |     |     | F   |     |
|-----|-----|-----|-----|-----|-----|-----|-----|-----|-----|-----|-----|-----|-----|-----|-----|-----|-----|-----|-----|-----|
|     | 1   | 2   | 3   | 4   | 5   | 6   | 1   | 2   | 3   | 4   | 5   | 6   | 1   | 2   | 3   | 1   | 2   | 3   | 1   | 2   |
| H29 | 67% | 57% | 67% | 70% | 79% | 61% | 75% | 69% | 78% | 76% | 78% | 62% | 74% | 73% | 78% | 61% | 83% | 84% | 84% | 80% |
| H28 | 71% | 62% | 62% | 73% | 79% | 60% | 74% | 68% | 68% | 71% | 69% | 58% | 68% | 70% | 75% | 62% | 82% | 72% | 91% | 81% |